

Instrucción de
inscripción en exámenes
oficiales de chino
HSK, HSKK, YCT Y BCT



孔子学院

INSTITUTO CONFUCIO
DE LA UNIVERSIDAD DE GRANADA

Paso 1

- Visita la plataforma de Chinese Test y elige la versión inglesa a la derecha en la parte superior:
- <https://www.chinesetest.cn/>



Paso 2

- Pincha **Log In** y después **Register Now** para crear una cuenta.
- Si ya dispones de una cuenta previa, puedes iniciar sesión directamente e ir a Paso 5.

rs ▾ Researchers ▾ Q EN **Log In** Old Version

走进中国

Log in

Email

Password

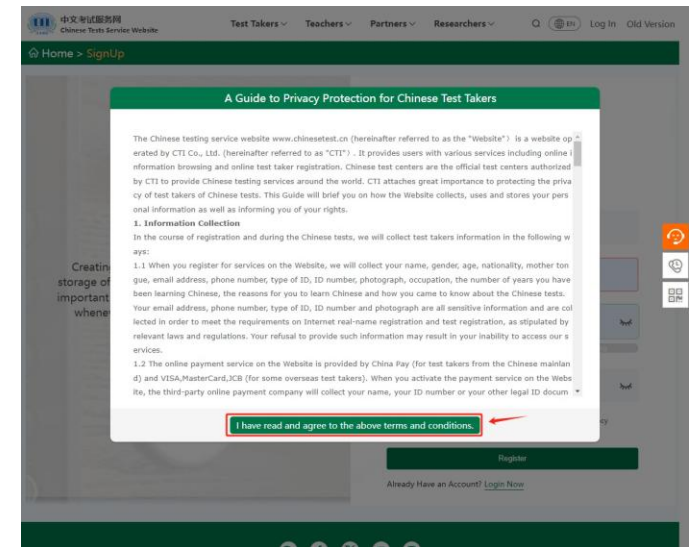
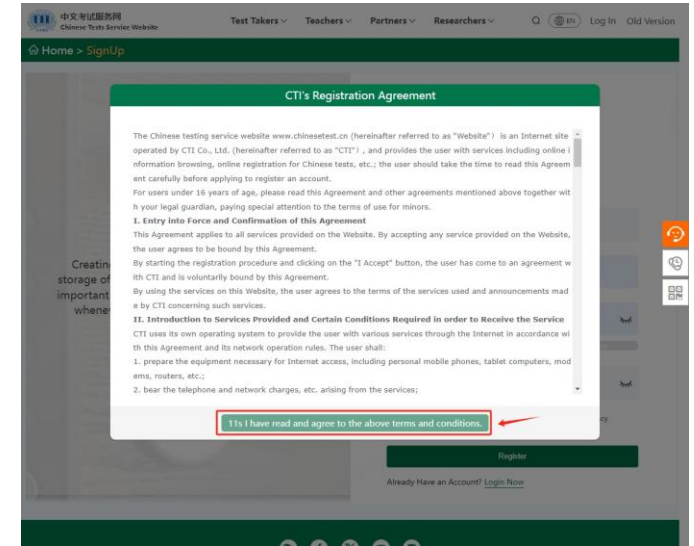
Log in

No Account? **Register Now** [Forgot your Password](#)

For Test Center login, [please click here](#)

Paso 3

- Espera 15 segundos y pincha la opción abajo para aceptar los términos y condiciones del Acuerdo de Registro.
- Luego, espera 15 segundos y pincha la opción abajo para aceptar los términos y condiciones de Protección de Datos para Participantes en los Exámenes Oficiales de Chino.



Paso 4

- Pincha la flecha hacia arriba para subir tu foto de perfil.
- Introduce:
 - 1. Apodo.
 - 2. Correo electrónico.
 - 3. Contraseña.
 - 4. Repetir la contraseña.
 - 5. Selecciona la casilla.
 - 6. Pincha **Register**.

Subir foto

1 Nickname

2 Email

3 Password
.....

Weak Medium Strong

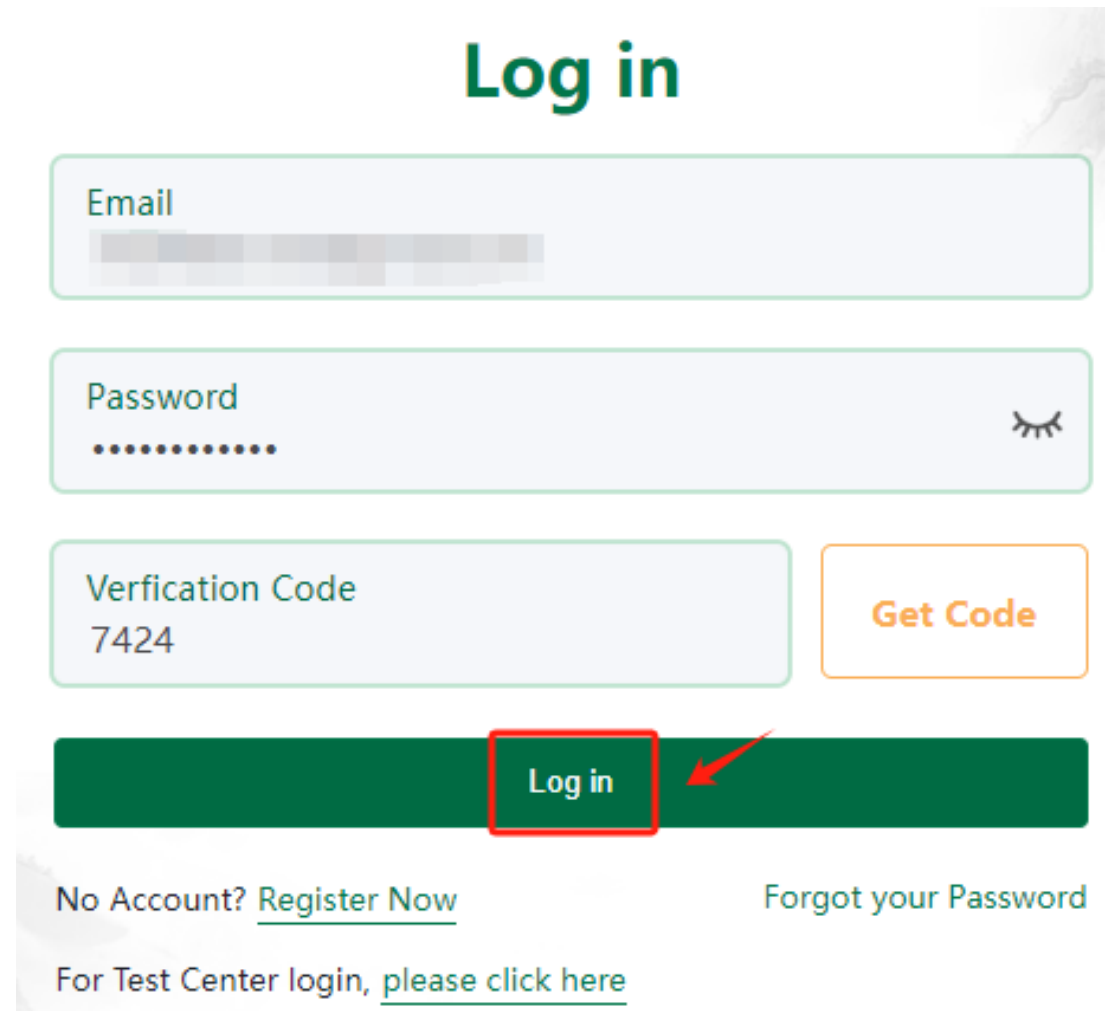
4 Password
.....

5 I Have Read and Agree to theRegistration Agreement Privacy Protection Guidelines for Chinese Test Candidates

6 Register

Paso 5

- Introduce tu correo electrónico y la contraseña y pincha **Log In** para iniciar sesión. Si es la primera vez que entres en la cuenta, tendrás que introducir el código de verificación enviado a tu correo electrónico. Tiene validez de 5 minutos.



The screenshot shows a login interface with the following elements:

- Log in** (Title)
- Email** input field (containing a blurred email address)
- Password** input field (with a toggle icon for visibility)
- Verification Code** input field (containing the code 7424)
- Get Code** button (orange)
- Log in** button (green, highlighted with a red box and arrow)
- [No Account? Register Now](#)
- [Forgot your Password](#)
- [For Test Center login, please click here](#)

Paso 6

- Volverás a la página principal. Pincha **Book A Test** para empezar la inscripción.



Paso 7

- Selecciona:

- 1. Tipo de examen.
- 2. Nivel.
- 3. Formato⁽¹⁾> Paper-based Test.
- 4. Fecha.
- 5. Continente > Europe.
- 6. País > SPAIN.
- 7. Centro examinador > Confucius Instituto at the University of Granada ⁽²⁾.

- Pincha **Next**.

The screenshot shows a registration form with five steps: 1. Test Information, 2. Personal Information, 3. Mailing Information, 4. Confirm Submission, and 5. (unlabeled). Step 7 is active, showing the following fields:

- A. Type Of Test**
 - 1 Test Type*: HSK
 - 2 Test Level*: HSK Level 3
 - 3 Test Format*: Paper-based Test
- B. Test Date**
 - 4 Test Date*: 2024-05-18
- C. Test Center**
 - 5 Europe
 - 6 SPAIN
 - 7 Confucius Institute at the University of Granada

A warning box on the right says: "Please check the information of test center, test subject, test type, test time, etc." A red arrow points to the "Next" button at the bottom right.

- (1) Elige **Internet-based Test (at center)** si es convocatoria presencial por ordenador.
- (2) Elige **Escuela Oficial de Idiomas de Málaga** si te presentarás en Málaga.

Instituto Confucio de la Universidad de Granada

Palacio de los Condes de la Jarosa, Calle Paz nº 18 (segunda planta) 18002 Granada (España)

Email: hskicgranada@ugr.es <http://institutoconfucio.ugr.es>

Paso 8

- Introduce:

- 1. Nombre(s) y apellido(s) completos (según tu documento identificativo).
- 2. Fecha de nacimiento.
- 3. Género.
- 4. Nacionalidad.
- 5. Tipo de documento identificativo.
- 6. Número de dicho documento.
- 7. Teléfono de contacto.
- 8. Lengua materna.
- Sube una foto tipo carné.
- Pincha **Next**.

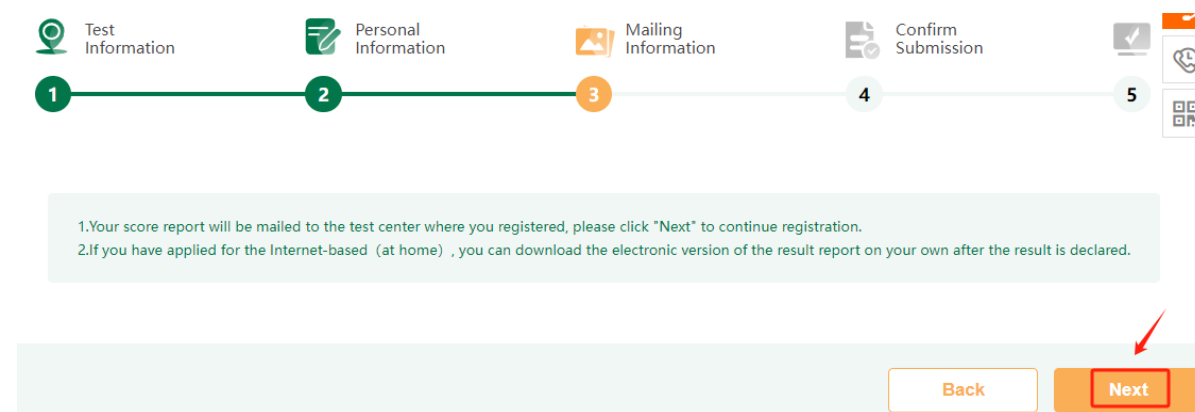
The screenshot shows a registration form with three main sections:

- A. Personal information:**
 - 1 Name on ID*: Juan Carlos González García ✓
 - Chinese Name: Enter Chinese Name
 - 2 Date of Birth*: 1990-01-01 ✓
 - 3 Gender*: Male Female Other
 - 4 Nationality*: SPAIN ✓
- B. Verify information:**
 - 5 Type of ID*: ID Card ✓
 - 6 ID number*: 79812835S ✓
 - 7 Phone Number*: 942782165 ✓
 - Address: Enter Address
 - 9 Photo*: (upload icon) ✓
Photo size: 15kb~1M
Photo format: jpg, jpeg, png
Photo requirements: must be a recent photo of myself, headshot clearly visible
- C. Other Information:**
 - 8 Mother language*: Spanish ✓
 - How many year/years for learning Chinese: Two years ✓
 - Your occupation: In-service professionals ✓
 - 请选择 (Please select)

At the bottom, there are 'Back' and 'Next' buttons. A red arrow points to the 'Next' button.

Paso 9

- Información sobre envío del informe (certificado) de notas. Se enviará a nuestro centro y te notificaremos en cuanto nos llegue para que lo recojas en persona o solicites envío postal.
- Pincha **Next**.



Paso 10

- Confirmación de datos de inscripción. Si son correctos, selecciona la casilla y pincha **Submit** para enviar el formulario de inscripción a nuestro centro.
- A continuación, aparecerá un mensaje de registro y se te enviará un correo electrónico **recordatorio** al buzón.

Nationality ^{*}

SPAIN

Photo

Photo size: 15kb~1M
Photo format: jpg, jpeg, png
Photo requirements: must be a recent photo of myself, headshot clearly visible

If you have other needs Contact the Test Center →

I have read and agree to the ["Notice on Chinese Test Registration and Test Affairs"](#) and ["A Guide to Privacy Protection for Chinese Test Takers"](#)

Submit

1 Test Information 2 Personal Information 3 Mailing Information 4 Confirm Submission 5

Thank you for your registration.
Details of your registration have been saved in "My Account" - "Test Records".

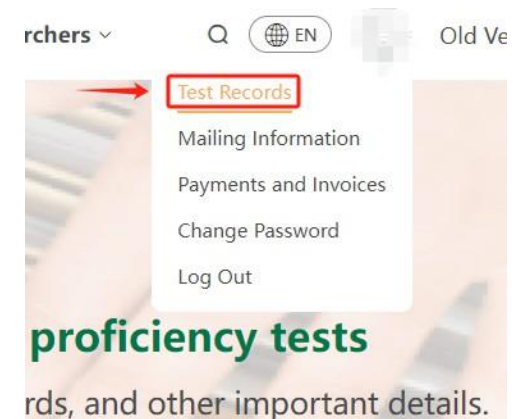
Please note:

- 1.The deadline for payment is **2024-04-21**;
2. To secure your test seat, we advise prompt payment of the test fee. Given the limited number of available seats at each test center, early payment is essential to avoid registration complications resulting from fully occupied test seats.
- 3.Remember to print your admission ticket before the test.

Go To "Test Record"

Paso 11

- Ve a **Test Records** en tu cuenta para visualizar el estado del registro de inscripción: No pagado (**Unpaid**).
- Para que se te active la inscripción, debes completar todos los pasos indicados en nuestra página web:
- <https://institutoconfucio.ugr.es/>
- Una vez pagado el derecho del examen, te enviaremos desde hskicgranada@ugr.es un correo de confirmación de inscripción.
- Ve a **Test Records** de nuevo para visualizar el estado del registro de inscripción: Pagado (**Paid**).
- El centro examinador podrá cerrar la inscripción antes de la fecha límite que figura la plataforma según la disponibilidad de las plazas.



Record

Test Center	Test Date	Status
Confucius Institute at ...	2024-05-18	Unpaid

Record

Test Center	Test Date	Status
Confucius Institute at ...	2024-05-18	Paid

Aviso importante y más información

- Solo las informaciones publicadas en nuestra página web tienen carácter definitivo. Te aconsejamos visitar nuestra página web para obtener más información:
- <https://institutoconfucio.ugr.es/exámenes-hsk/convocatorias>
- Cualquier consulta sobre los exámenes se dirigirá al siguiente correo electrónico:
- hskicgranada@ugr.es



The screenshot shows the website for the Instituto Confucio de la Universidad de Granada. At the top, there is a search bar and logos for the university and Hanban. The main navigation menu on the left includes: Tablón de noticias, Presentación, Secretaría Virtual (Formularios de matrícula y otros), Cursos de Lengua China, Información Exámenes Oficiales HSK, HSKK, YCT & BCT (highlighted with a red box), Convocatorias HSK, HSKK, YCT & BCT GRANADA, Convocatorias HSK, HSKK & YCT MÁLAGA, Becas de Estudio, Actividades Culturales, and Talleres Culturales. The main content area features a 'Tablón' section with a news board. A red arrow points to the 'Tablón' header, and another red arrow points to the 'VER TODAS' link. The news board displays a post titled 'Abierta matriculación HSK e YCT del 18 de mayo (EOI Málaga)' with a date of 18/03/2024 and a 'noticia completa' link. On the right side, there are three sidebar boxes: 'Matriculación cursos 2023-2024', 'Solicitud de cita previa (administración)' with contact information, and 'Horario de administración' with operating hours and phone numbers.