

Instrucción de  
inscripción en exámenes  
oficiales de chino  
HSK, HSKK, YCT Y BCT



孔子学院

INSTITUTO CONFUCIO  
DE LA UNIVERSIDAD DE GRANADA

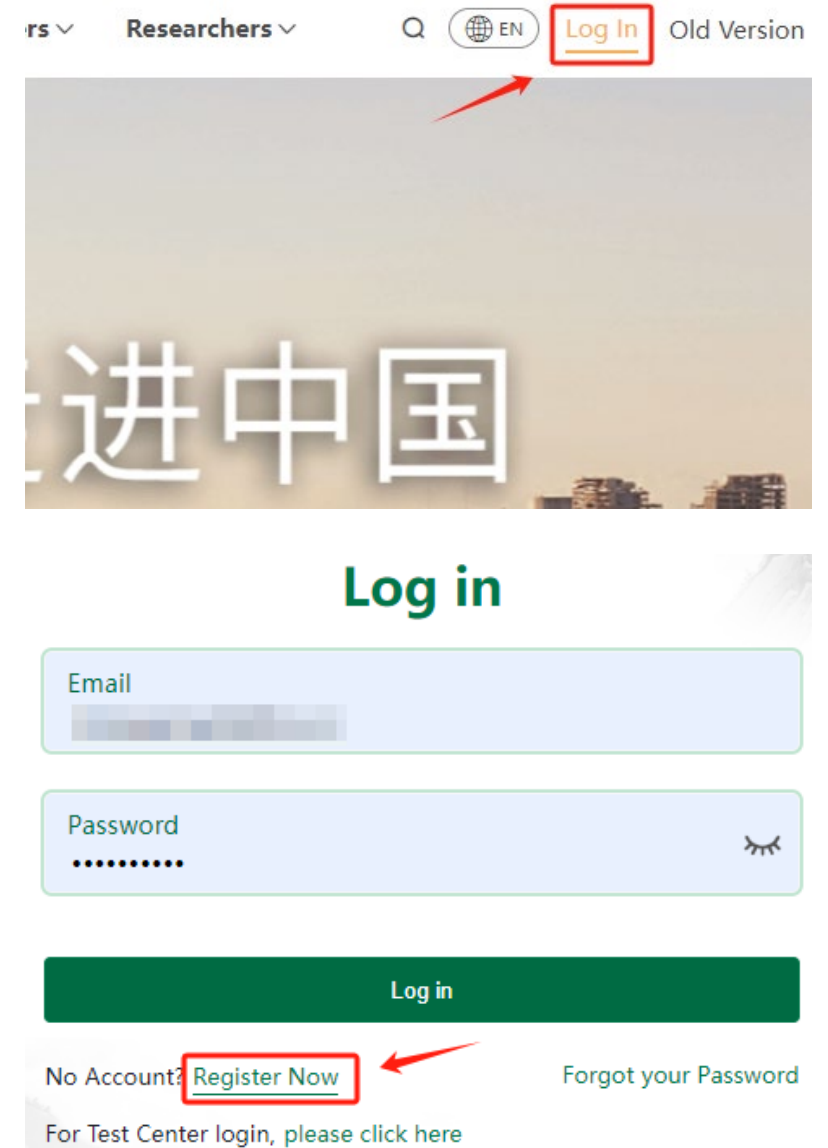
# Paso 1

- Visita la plataforma de Chinese Test y elige la versión inglesa a la derecha en la parte superior:
- <https://www.chinesetest.cn/>



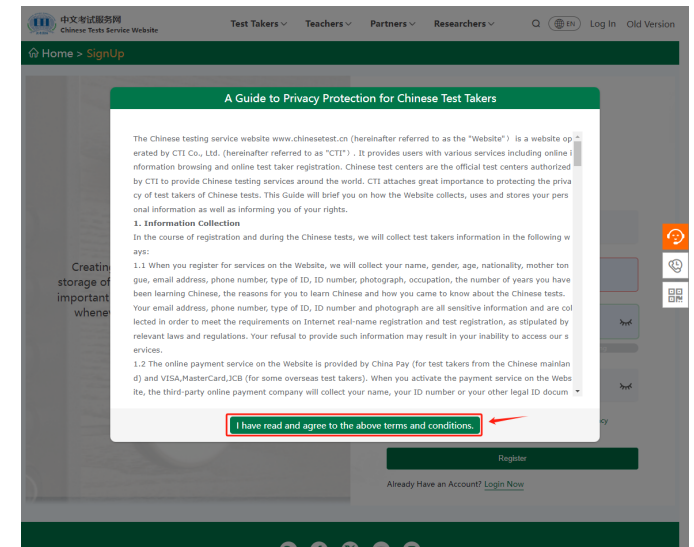
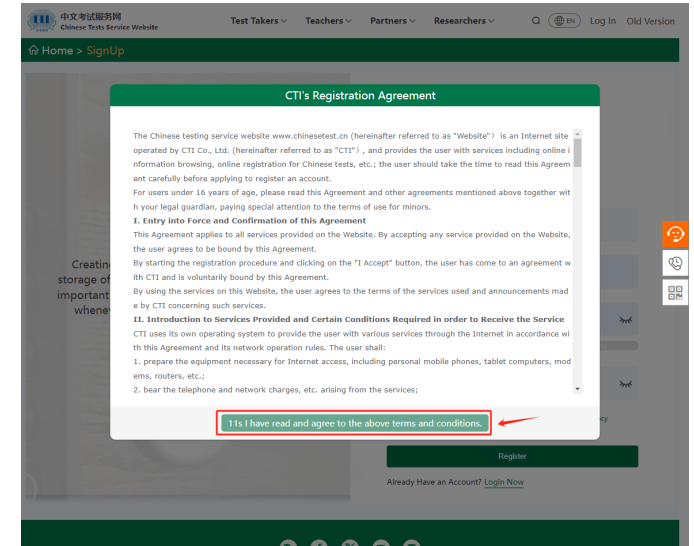
# Paso 2

- Pincha **Log In** y después **Register Now** para crear una cuenta.
- Si ya dispones de una cuenta previa, puedes iniciar sesión directamente e ir a Paso 5.



# Paso 3

- Espera 15 segundos y pincha la opción abajo para aceptar los términos y condiciones del Acuerdo de Registro.
- Luego, espera 15 segundos y pincha la opción abajo para aceptar los términos y condiciones de Protección de Datos para Participantes en los Exámenes Oficiales de Chino.



# Paso 4

- Pincha la flecha hacia arriba para subir tu foto de perfil.
- Introduce:
  - 1. Apodo.
  - 2. Correo electrónico.
  - 3. Contraseña.
  - 4. Repetir la contraseña.
  - 5. Selecciona la casilla.
  - 6. Pincha **Register**.

Subir foto

1 Nickname

2 Email

3 Password

Weak Medium Strong

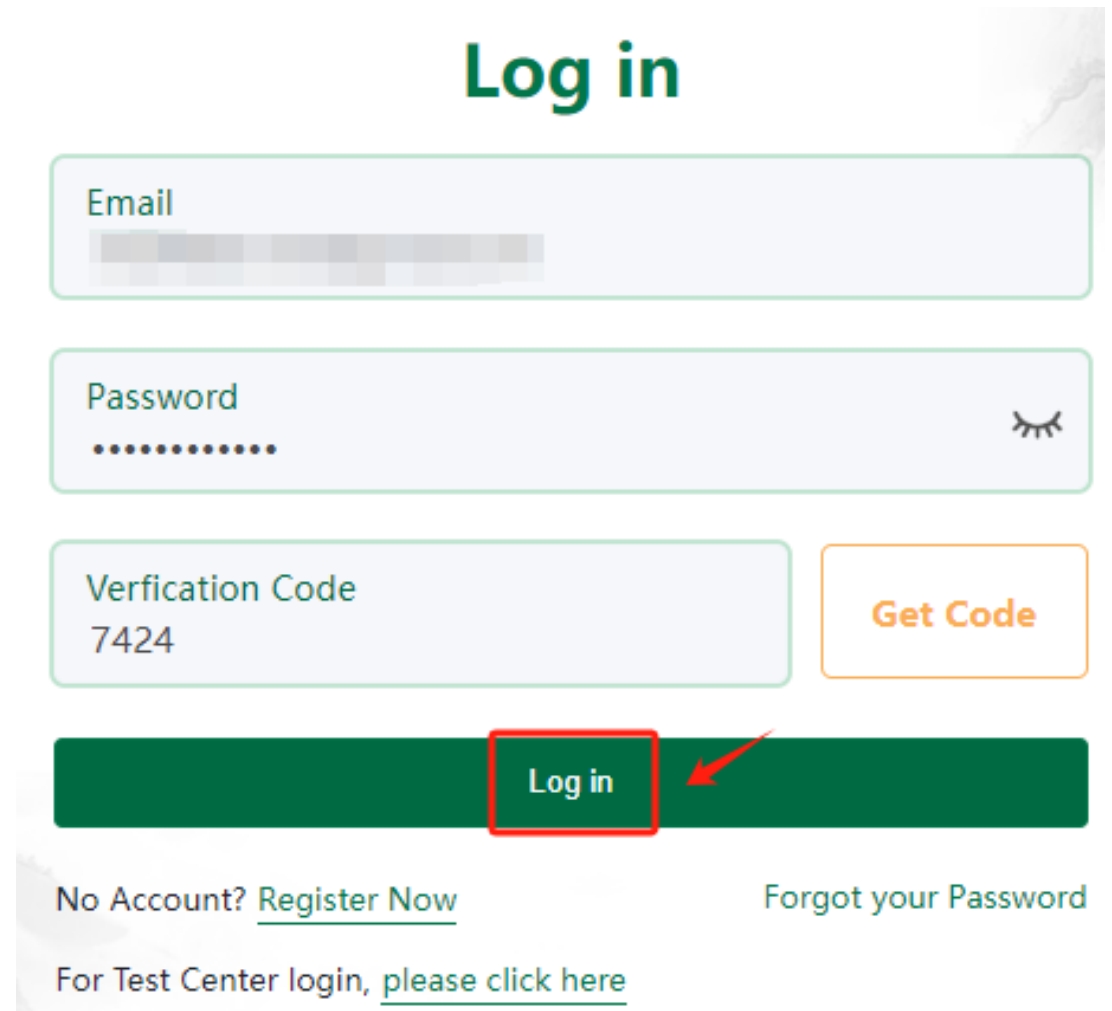
4 Password

5  I Have Read and Agree to theRegistration Agreement Privacy Protection Guidelines for Chinese Test Candidates

6 Register


# Paso 5

- Introduce tu correo electrónico y la contraseña y pincha **Log In** para iniciar sesión. Si es la primera vez que entres en la cuenta, tendrás que introducir el código de verificación enviado a tu correo electrónico. Tiene validez de 5 minutos.




**Log in**

Email  
[Redacted]

Password  
[Redacted] 

Verification Code  
7424

[Get Code](#)

**Log in** 

No Account? [Register Now](#) [Forgot your Password](#)

For Test Center login, [please click here](#)

# Paso 6

- Volverás a la página principal. Pincha **Book A Test** para empezar la inscripción.



# Paso 7

- Selecciona:
- 1. Tipo de examen.
- 2. Nivel.
- 3. Formato > Paper-based Test.
- 4. Fecha.
- 5. Continente > Europe.
- 6. País > SPAIN.
- 7. Centro examinador > Confucius Instituto at the University of Granada\*.
- Pincha **Next**.

\*Elige **Escuela Oficial de Idiomas de Málaga** si te presentarás en Málaga.

Test Information Personal Information Mailing Information Confirm Submission

1 2 3 4 5

**A. Type Of Test**

1 **Test Type\***  
HSK ✓

2 **Test Level\***  
HSK Level 3 ✓

3 **Test Format\***  
Paper-based Test ✓

**B. Test Date**

4 **Test Date\***  
2024-05-18 ✓

**C. Test Center**

5 Europe ✓

6 SPAIN ✓

7 Confucius Institute at the University of Granada ✓

Confucius Institute at the University of Granada

Please check the information of test center, test subject, test type, test time, etc.

Next

Instituto Confucio de la Universidad de Granada

Palacio de los Condes de la Jarosa, Calle Paz nº 18 (segunda planta) 18002 Granada (España)

Email: hskicgranada@ugr.es <http://institutoconfucio.ugr.es>



# Paso 8

- Introduce:
- 1. Nombre(s) y apellido(s) completos (según tu documento identificativo).
- 2. Fecha de nacimiento.
- 3. Género.
- 4. Nacionalidad.
- 5. Tipo de documento identificativo.
- 6. Número de dicho documento.
- 7. Teléfono de contacto.
- 8. Lengua materna.
- Sube una foto tipo carné.
- Pincha **Next**.

**A. Personal information**

1 **Name on ID\***  
Juan Carlos González García ✓

**Chinese Name**  
Enter Chinese Name

2 **Date of Birth\***  
1990-01-01 ✓

3 **Gender\***  
 Male  Female  Other

4 **Nationality\***  
SPAIN ✓

**B. Verify information**

5 **Type of ID\***  
ID Card ✓

6 **ID number\***  
79812835S ✓

7 **Phone Number\***  
942782165 ✓

**Address**  
Enter Address

9 **Photo\***  
Photo size: 15kb~1M  
Photo format: jpg, jpeg, png  
Photo requirements: must be a recent photo of myself, headshot clearly visible

**C. Other Information**

8 **Mother language\***  
Spanish ✓

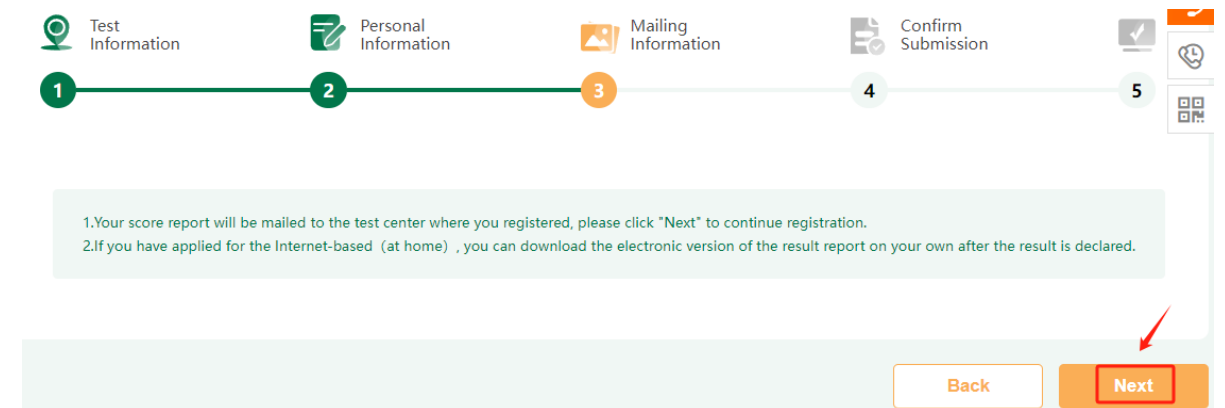
**How many year/years for learning Chinese**  
Two years ✓

**Your occupation**  
In-service professionals ✓  
请选择

Buttons: Back, Next (highlighted with a red arrow)

# Paso 9

- Información sobre envío del informe (certificado) de notas. Se enviará a nuestro centro y te notificaremos en cuanto nos llegue.
- Pincha **Next**.



# Paso 10

- Confirmación de datos de inscripción. Si son correctos, selecciona la casilla y pincha **Submit** para enviar el formulario de inscripción a nuestro centro.
- A continuación, aparecerá un mensaje de registro y se te enviará un correo electrónico **recordatorio** al buzón.

Nationality <sup>\*</sup>

SPAIN

Photo

Photo size: 15kb~1M  
Photo format: jpg, jpeg, png  
Photo requirements: must be a recent photo of myself, headshot clearly visible

If you have other needs [Contact the Test Center →](#)

I have read and agree to the ["Notice on Chinese Test Registration and Test Affairs"](#) and ["A Guide to Privacy Protection for Chinese Test Takers"](#)

**Submit**

1 Test Information 2 Personal Information 3 Mailing Information 4 Confirm Submission 5

**Thank you for your registration.**  
Details of your registration have been saved in "My Account" - "Test Records".

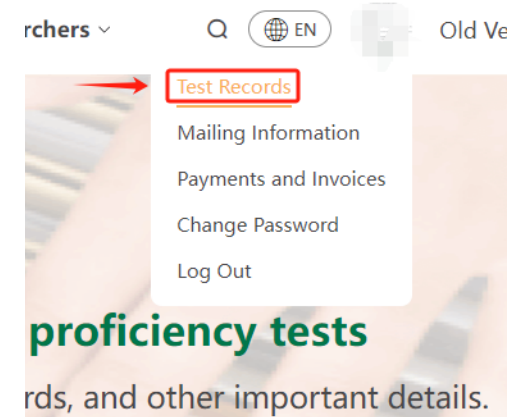
**Please note:**

- 1.The deadline for payment is **2024-04-21**;
2. To secure your test seat, we advise prompt payment of the test fee. Given the limited number of available seats at each test center, early payment is essential to avoid registration complications resulting from fully occupied test seats.
- 3.Remember to print your admission ticket before the test.

**Go To "Test Record"**

# Paso 11

- Ve a **Test Records** en tu cuenta para visualizar el estado del registro de inscripción: No pagado (**Unpaid**).
- Para que se te active la inscripción, debes completar todos los pasos indicados en nuestra página web:
- <https://institutoconfucio.ugr.es/>
- Una vez pagado el derecho del examen, te enviaremos desde [hskicgranada@ugr.es](mailto:hskicgranada@ugr.es) un correo de confirmación de inscripción.
- Ve a **Test Records** de nuevo para visualizar el estado del registro de inscripción: Pagado (**Paid**).
- Las informaciones sobre el plazo de pago y el precio de examen se encontrarán en nuestra página web, no son las que se muestran en la plataforma de Chinese Test.



## Record

Test Center	Test Date	Status
Confucius Institute at ...	2024-05-18	Unpaid

## Record

Test Center	Test Date	Status
Confucius Institute at ...	2024-05-18	Paid

# Aviso importante y más información

- Solo las informaciones publicadas en nuestra página web tienen carácter definitivo. Te aconsejamos visitar nuestra página web para obtener más información:
- <https://institutoconfucio.ugr.es/>
- Cualquier consulta sobre los exámenes se dirigirá al siguiente correo electrónico:
- [hskicgranada@ugr.es](mailto:hskicgranada@ugr.es)



The screenshot shows the website for the Instituto Confucio de la Universidad de Granada. At the top, there is a search bar and logos for the university and Hanban. The main navigation menu on the left includes: Tablón de noticias, Presentación, Secretaría Virtual (Formularios de matrícula y otros), Cursos de Lengua China, Información Exámenes Oficiales HSK, HSKK, YCT & BCT (highlighted with a red box), Convocatorias HSK, HSKK, YCT & BCT GRANADA, Convocatorias HSK, HSKK & YCT MÁLAGA, Becas de Estudio, Actividades Culturales, and Talleres Culturales. The main content area features a 'Tablón' (News Board) section with a red arrow pointing to it, containing a notice about news on the board. Below this is another 'Tablón' section with a red arrow pointing to a news item titled 'Abierta matriculación HSK e YCT del 18 de mayo (EOI Málaga)', dated 18/03/2024. The right sidebar contains several utility boxes: 'Matriculación cursos 2023-2024', 'Solicitud de cita previa (administración)', and 'Horario de administración'.